

MODELL | 58-02

PÅSKEHJERTER GENSER

STERK & BLING



#dustorealpakka #DSA
#houseofyarn_norway


3+3,5 3+3,5 3+3,5

58-02

PÅSKEHJERTER GENSER



GARN BRUKT I DENNE OPPSKRIFTEN:

STERK 40 % fineste alpakka, 40 % merinoull,
20 % nylon, 50 gram = ca 137 meter
BLING 100 % polyester,
50 gram = ca 350 meter

DESIGN

Anne-Kirsti Espenes

STØRRELSER

XS (S) M (L) XL

PLAGGETS MÅL

Overvidde ca	88	(95)	101	(109)	118	cm
Hel lengde ca	58	(60)	61	(62)	63	cm
Ermelengde ca	46	(47)	48	(48)	49	cm

GARNFORBRUK

STERK

Hvit 851	6	(6)	7	(8)	8	nøster
Safrangul 858	2	(2)	2	(3)	3	nøster
Gul 855	1	(1)	1	(1)	2	nøster

Gulgrønn 843 1 nøste alle størrelser

BLING

Hvit 3001 1 spole alle størrelser

PINNEFORSLAG

Liten og stor rundp og
strømpep nr 3 og 3,5

STRIKKEFASTHET

22 m ensfarget glattstrikk på p nr 3,5 = 10 cm
23 m mønstret glattstrikk på p nr 3,5 = 10 cm
23 m vrangbordstrikk med 2 farger på p nr 3 = 10 cm
28 omganger glattstrikk på p nr 3,5 = 10 cm

NB! Vrangborder med 2 farger blir ikke så elastisk som vanlige ensfargede vrangborder. Kontroller derfor spesielt at strikkefastheten for vrangborder og halskant stemmer. Skift til p nr 3,5 hvis nødvendig.

NB! Deler av mønsteret strikkes med hvit STERK + hvit BLING sammen. Dette endrer ikke strikkefastheten.

Slik finner du riktig størrelse:

1. Ta mål av et strikkeplagg som passer.
2. Sammenlign målene med oppskriften.
3. Velg størrelse ut fra overvidden på bolen.
4. Lengde på bol og ermer kan du strikke lenger eller kortere ved behov.

Sjekk strikkefastheten ved å strikke en prøvelapp.

Tell antall m pr 10 cm, har du flere m enn oppgitt, skift til tykkere p. Har du færre m, skift til tynnere p.

FORKORTELSER r = rett, vr = vrang, m = maske, p = pinne

© House of Yarn AS

Kopiering og publisering av materiale og oppskrifter, eller bruk av dette i næringsøyemed, er ikke tillatt uten avtale med House of Yarn AS.



BOLEN

Legg opp 192 (204) 216 (240) 252 m med safrangul på p nr 3 og strikk mønster rundt etter diagram **A**.

NB! På omgang merket '3,5' byttes til p nr 3,5.

Etter mønsteret, strikk glattstrikk med hvit og juster m-tallet på 1. omgang til 194 (208) 222 (240) 260 m. Når arbeidet måler 37 (38) 39 (40) 40 cm, felles det til ermehull slik: Fell av 5 m, strikk 87 (94) 101 (110) 120 m, fell av 10 m, strikk 87 (94) 101 (110) 120 m, fell av 5 m.

Legg arbeidet til side og strikk ermene.

ERMENE

Legg opp 51 (54) 57 (60) 63 m med safrangul på strømpep nr 3 og strikk mønster rundt etter diagram **B** som angitt for valgt størrelse. På omgang merket '3,5' byttes til p nr 3,5. Etter mønsteret, strikk glattstrikk med hvit, og øk på 2. omgang 2 m midt under ermet. Gjenta økningene på hver 2,5. (2,5) 2,5. (2.) 2. cm til i alt 73 (78) 85 (90) 97 m.

I størrelse S og L økes 1 gang til, men da kun 1 m, slik at det blir 73 (79) 85 (91) 97 m.

Strikk til ermet måler 46 (47) 48 (48) 49 cm. Fell av 10 m midt under ermet = 63 (69) 75 (81) 87 m.

Strikk et erme til på samme måte.

BÆRESTYKKET

Sett ene ermet, forstykket, andre ermet og bakstykket inn på rundp nr 3,5 = 300 (326) 352 (382) 414 m.

Omgangen begynner mellom bakstykket og venstre erme.

Strikk 1 omgang med hvit, **samtidig** som 1 m fra bolen strikkes sammen med 1 m fra ermene der hvor delene møtes = 296 (322) 348 (378) 410 m.

Strikk 1 (3) 4 (6) 7 omganger med hvit og fell på siste omgang 10 (3) 7 (15) 14 m jevnt fordelt = 286 (319) 341 (363) 396 m.

Strikk mønster etter diagram **C** og fell som angitt. Mønster-rapportene i bordene har ulike antall m. Gjenta den venstre innrammede ruta i hver bord ut omgangen.

NB! Hvit BLING skal legges sammen med hvit STERK på omganger hvor dette er angitt med klammeparentes.

MONTERING

Sy sammen under ermene.

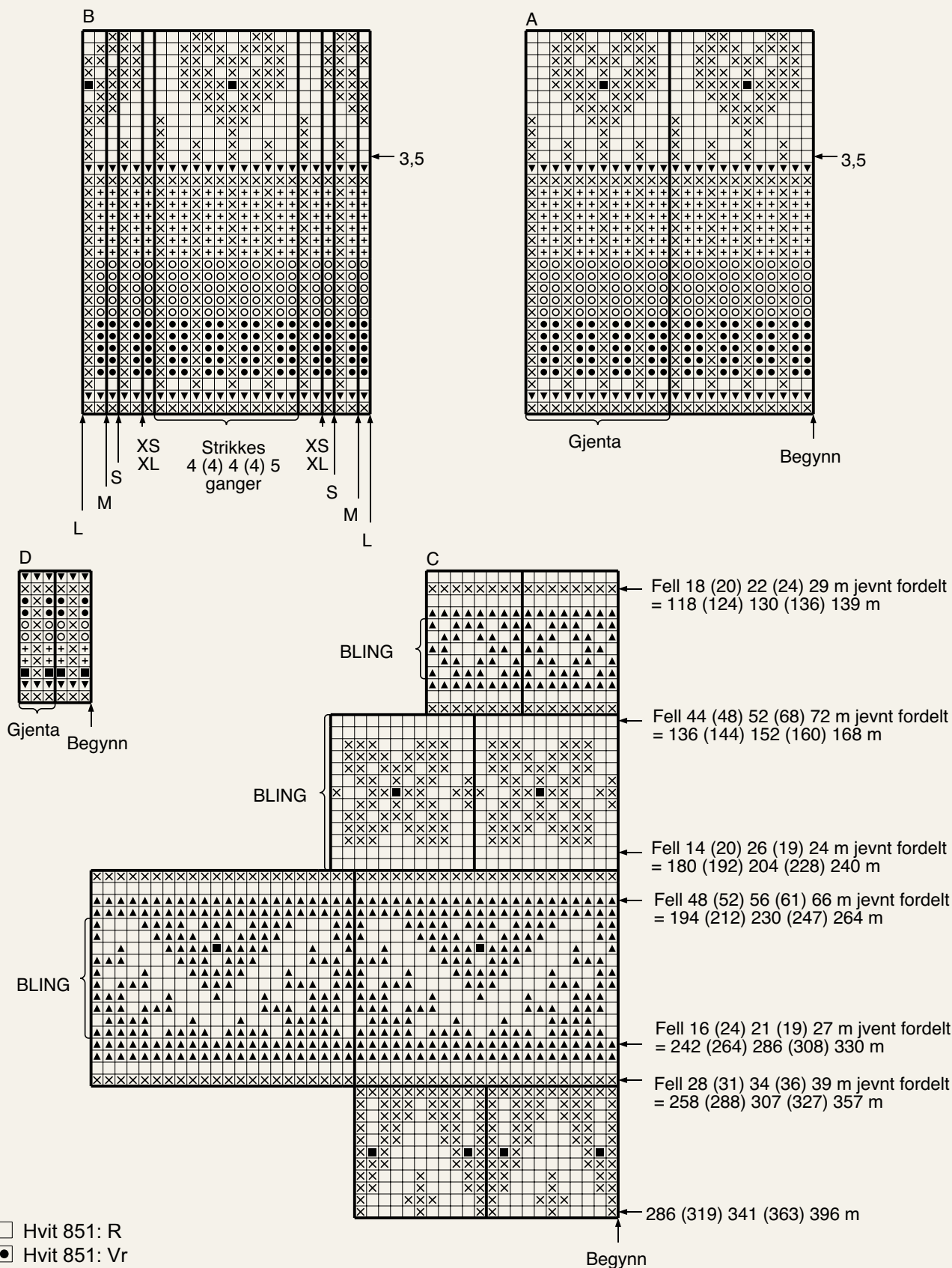
HALSKANT

Skift til rundp nr 3. Strikk mønster rundt etter diagram

D og deretter ca 3 cm glattstrikk med hvit til belegg (like langt som forsiden av halskanten). Fell av litt løst.


Brett kanten mot vrangen og sy til uten å stramme.

DIAGRAM A, B, C, D



- Hvit 851: R
- Hvit 851: Vr
- ⊗ Safrangul 858: R
- ▼ Safrangul 858: Vr
- Gulgrønn 843: R (Kan syes på med maskesting til slutt)
- + Gulgrønn 843: Vr
- ▲ Gul 855: R
- Gul 855: Vr

Garn brukt i denne oppskriften



STERK



40 % fineste alpaka
40 % merinoull 20 % nylon
Produsert i Peru

STERK egner seg godt til bruksplagg til store og små, som til sokker og gensere. Dette 4-trådgarnet strikkes på pinne 3,5. Garnet finnes både i melerte og ensfargede nyanser i godt avstemte farger.

TIPS: Alpaka er tre ganger varmere enn saueull og nylon-forsterkningen øker slitestyrken. **Mini Sterk** er en tynnere utgave av **Sterk**. Fargene er samstemte så nå kan du f.eks. strikke jakke i **Sterk** og skjørt i **Mini Sterk**.

Hver gang du kjøper garn fra Du Store Alpaka støtter du **Mirasolskolen i Peru**.


10
22

3,5

50 gram = ca 137 meter



- Ullvugge 30 °C
- Vrenges før vask
- Bruk vaskemiddel for ull/silke
- Bruk ikke skyllemiddel
- Tørkes flatt



EFFEKTTRÅD

BLING



100 % polyester

BLING er en tynn effekttråd som kan brukes sammen med alle garnkvaliteter fra Du Store Alpaka, fra det lubne **Pus**-garnet til den tynneste **Air**-kvaliteten. Tråden er så tynn at den ikke påvirker strikkefastheten. Det er 5 cm mellom hver paljett.

TIPS: **Bling Effekttråd** er perfekt å bruke på en kant, som detalj og som et innslag i mønsterstrikk, eller som et glitrende følge i hele plagget. Det er fascinerende å se hvordan overflaten skifter karakter etter hvilket garn og farge **Bling** brukes sammen med.

Hver gang du kjøper garn fra Du Store Alpaka støtter du **Mirasolskolen i Peru**.

50 gram = ca 350 meter

Vaskeanvisning:
Følg vaskeanvisningen til garnet
Bling strikkes sammen med.

House of Yarn er et norsk merkevarehus og totalleverandør av kvalitetsgarn, design og accessoarer til faghandel og kjedebutikker i Norge og Norden.

houseofyarn.no

HOUSE *of* YARN



dustorealpakka.no



dalegarn.no



knitathome.no



gjestal.no

FØLG HOUSE OF YARN OG VÅRE BRANDS PÅ SOSIALE MEDIER



HOUSEOFYARN.NO
DUSTOREALPAKKA
DALEGARN.NO
GJESTALGARN



HOUSEOFYARN_NORWAY



HOUSEOFYARN

FORHANDLERINFORMASJON