



DU STORE
ALPAKKA®

HOUSE of YARN

KJOLE

MODELL 37-04



Versjon 2



#DUSTOREALPAKKA #DSA
#HOUSEOFYARN_NORWAY



37·04 KJOLE

DESIGN Hrönn Jónsdóttir

GARN FAERYTALE 100% alpaka, 50 gram = 175 meter
 HEXA 100% alpaka, 50 gram = 100 meter
 BLING 100% polyester, 50 gram = 350 meter

STØRRELSER XS (S) M (L) XL (XXL)

PLAGGETS MÅL

Overvidde ca	82	(90)	98	(106)	118	(128)	cm
Hel lengde ca	86	(88)	90	(92)	94	(95)	cm
Ermelengde ca	47	(48)	49	(50)	51	(52)	cm

GARNFORBRUK

HEXA							
Gråbrun 912	6	(7)	8	(9)	10	(11)	nøster
FAERYTALE							
Lys gråbrun 758	3	(3)	3	(4)	4	(4)	nøster
BLING							
Grå 3004	1 spole til alle størrelser						

PINNEFORSLAG Rundp nr 5 og 7. Strømpep nr 4,5
 Liten rundp nr 4,5 til halskanten
 Hjelpep

STRIKKEFASTHET

24 m flettemønster med Hexa på p nr 5 = 10 cm
 15 m glattstrikk med Hexa på p nr 7 = 10 cm
 15 m glattstrikk med 1 tråd Faerytale + 1 tråd Bling på p nr 7 = 10 cm
 18 m glattstrikk med Faerytale på p nr 4,5 = 10 cm

Sjekk strikkefastheten ved å strikke en prøvelapp.
 Tell antall m pr 10 cm, har du flere m enn oppgitt,
 skift til tykkere p. Har du færre m, skift til tynnere p.



FORKORTELSER

r = rett, vr = vrang, m = maske, p = pinne

MØNSTERSTRIBE

***Strikk 3 m r sammen (men ikke slipp m av venstre p), 1 kast, strikk de samme 3 m r sammen igjen og slipp de av venstre p*, gjenta fra *-* ut omgangen.**

Legg opp 168 (186) 204 (222) 246 (270) m med Hexa på p nr 5. Strikk rundt i mønster etter diagrammet til arbeidet måler ca. 10 (11) 11 (11) 11 (12) cm. Strikk 1 omgang vr, **samtidig** som det felles 45 (51) 57 (63) 69 (78) m jevnt fordelt = 123 (135) 147 (159) 177 (192) m. Sett et merke i hver side med 62 (68) 74 (80) 89 (96) m til forstykket og 61 (67) 73 (79) 88 (96) m til bakstykket. Skift til 1 tråd Faerytale + 1 tråd Bling og p nr 7. Strikk 1 omgang glattstrikk (strikk denne omgangen gjerne litt løst). Strikk mønsterstripen 1 gang. Skift til Hexa og strikk 5 omgan-

ger glattstrikk. Skift til 1 tråd Faerytale + 1 tråd Bling og strikk 1 omgang glattstrikk og så mønsterstripen igjen. Skift til Hexa og strikk videre i glattstrikk til arbeidet måler 68 (69) 70 (71) 72 (72) cm. Del arbeidet ved sidemerkene og strikk for- og bakstykket ferdig hver for seg.

BAKSTYKKET

Fell av i hver side på 2. hver p 2,1,1 (2,1,1) 2,1,1 (2,2,1,1,1) 3,2,2,1,1,1 (4,3,2,2,1,1,1) m = 53 (59) 65 (65) 68 (68) m igjen. Skift til 1 tråd Faerytale + 1 tråd Bling og strikk 1 p vr fra vrangen. Strikk så mønsterstripen fra retten (innenfor 1 r m i hver side) og deretter glattstrikk til arbeidet måler 15 (16) 17 (18) 19 (19) cm fra delingen i sidene. Fell av de midterste 21 (23) 23 (23) 24 (24) m og strikk hver side av nakken ferdig for seg. **Venstre side:** Fell videre til nakken på 2. hver p 2,1,1 m.



Strikk til arbeidet måler 18 (19) 20 (21) 22 (23) cm fra delingen i sidene og fell av de gjenværende 12 (14) 17 (17) 18 (18) skulderm. Strikk høyre side tilsvarende, men speilvendt.

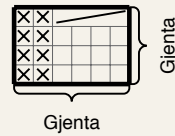
FORSTYKKET

Fell av i hver side på 2. hver p 2,1 (2,1) 2,1 (2,2,1,1) 3,2,2,1,1 (3,3,2,2,1) m = 56 (62) 68 (68) 71 (74) m igjen. Skift til 1 tråd Faerytale + 1 tråd Bling og strikk 1 p vr fra vrangen. Strikk så mønsterstripen fra retten (innenfor 1 r m i hver side) og deretter glattstrikk til arbeidet måler 13 (13) 14 (15) 16 (16) cm fra delingen i sidene. Fell av de midterste 18 (20) 20 (20) 21 (24) m til halsen og strikk hver side ferdig hver for seg. Venstre side: Fell videre til halsringning på 2. hver p 3,2,1,1 m. Strikk til arbeidet måler 18 (19) 20 (21) 22 (23) cm fra delingen i sidene og fell av de gjenværende 12 (14) 17 (17) 18 (18) skulderm. Strikk høyre side tilsvarende, men speilvendt.

ERMENE

Legg opp 34 (34) 35 (35) 38 (38) m med Hexa på p nr 4,5. Strikk 7 omganger rundt i glattstrikk, hvor det på 7. omgang økes jevnt fordelt til 36 (36) 39 (39) 42 (42) m. Skift til Faerytale og strikk 1 omgang glattstrikk (gjerne litt løst). Strikk mønsterstripen 1 gang og deretter glattstrikk til hel lengde, **samtidig** som det økes 2 m midt under ermet (først og sist på omgangen) hver 3,5. (3.) 3. (2,5.) 2,5. (2,5.) cm til det er i alt 60 (64) 69 (73) 76 (80) m i omgangen. Strikk til ermet

DIAGRAM




- R på retten, vr på vrangen
- Vr på retten, r på vrangen
- Sett 2 m på en hjelpep bak arbeidet, strikk 2 m r, strikk m fra hjelpep r

måler 48,5 (49,5) 50,5 (51,5) 52,5 (53,5) cm. Del arbeidet midt under ermet og strikk videre fram og tilbake i glattstrikk. Fell av i begynnelsen på hver p i hver side 2 (2) 2 (2,2) 3,2,2 (4,3,2,2) m og videre 1 m i begynnelsen på hver p til arbeidet måler 10 (11) 12 (13) 14 (14) cm fra delingen. Fell av i hver side på 2. hver p 2,2 m (likt for alle størrelser) og fell så de gjenværende m av. Strikk det andre ermet likt.


MONTERING OG HALSKANT

Sy sammen på skuldrene og sy i ermene. Strikk opp ca 76 (80) 84 (88) 92 (96) m rundt halsen med Hexa og p nr 4,5. Strikk 7 omganger rundt i glattstrikk og fell deretter av. Brett halskanten og kantene nederst på ermene dobbelt mot vrangen og sy til med løse sting.



House of Yarn er et norsk merkevarerhus og totalleverandør av kvalitetsgarn, design til håndstrikk og tilbehør til faghandelen og kjedebutikker.

houseofyarn.no



HOUSE *of* YARN

DU STORE ALPAKKA | DALE GARN | GJESTAL GARN

FACEBOOK.COM/HOUSEOFYARN.NO
FACEBOOK.COM/DUSTOREALPAKKA
INSTAGRAM: DUSTOREALPAKKA

FORHANDLERINFORMASJON