

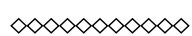


DU STORE
ALPAKKA®

HOUSE of YARN

PONCHO

MODELL 36-12



OPPSKRIFT



#DUSTOREALPAKKA #DSA
#HOUSEOFYARN_NORWAY

36·12 PONCHO

DESIGN Hrönn Jónsdóttir

GARN TYNN ALPAKKA 100% alpakka
50 g = 167 meter
AIR 78% suri-alkakka 22% nylon
25 g = 235 meter

STØRRELSER XS/S (M/L) XL/XXL

PLAGGETS MÅL

Hel vidde ca 140 (154) 170 cm
Hel lengde ca 72 (75) 80 cm

GARNFORBRUK

Tynn alpakka

Skifergrå 128 7 (8) 9 nøster

Air

Antrasitt DL111 5 (6) 7 nøster

PINNEFORSLAG

Liten rundp nr 3 og 4,5
Stor rundp nr 4,5.
Hjelpep

STRIKKEFASTHET

20 m glattstrikk med dobbelt garn
(en tråd av hver kvalitet)
på p nr 4,5 = 10 cm

**Sjekk strikkefastheten ved å strikke en prøvelapp.
Tell antall m pr 10 cm, har du flere m enn oppgitt,
skift til tykkere p. Har du færre m, skift til tynnere p.**

FORKORTELSER

r = rett, vr = vrang, m = maske,
p = pinne

Hele arbeidet strikkes med dobbelt garn (1 tråd av hver kvalitet)



FORSTYKKET

Legg opp 88 (100) 110 m med dobbelt garn på p nr 4,5.
Strikk fram og tilbake i rillestrikk (alle p strikkes r) til arbeidet måler 6 (7) 7 cm. **NB** På siste p økes jevnt fordelt til 98 (110) 122 m. Neste p strikkes slik: Strikk mønster A etter diagrammet, strikk glattstrikk til det er 9 m igjen på p, strikk mønster B etter diagrammet. Strikk slik til arbeidet måler 36 (37) 39 cm. Legg arbeidet til side og strikk bakstykket.

BAKSTYKKET

Legg opp 88 (100) 110 m med dobbelt garn på p nr 4,5.
Strikk fram og tilbake i rillestrikk til arbeidet måler 6 (7) 7 cm. **NB** På siste p økes jevnt fordelt til 98 (110) 122 m. Videre strikkes glattstrikk, **samtidig** som det legges opp nye m i hver side på ca hver 1. cm slik:

Størrelse XS/S: Legg opp 7 nye m 5 ganger og 6 nye m 2 ganger (i hver side) = 192 m på p.

Størrelse M/L: Legg opp 7 nye m 7 ganger (i hver side) = 208 m på p.

Størrelse XL/XXL: Legg opp 6 nye m 8 ganger og 5 nye m 1 gang (i hver side) = 228 m på p.

Alle størrelser: Øk videre 1 m i hver side på hver 3. cm (øk ved å strikke r i bakre og fremre m-lenke på første og siste m på p) i alt 3 ganger = 198 (214) 234 m. Strikk uten økninger til arbeidet måler 27 (28) 30 cm. Fell 1 m i hver side på hver 3. cm i alt 3 ganger = 192 (208) 228 m. Strikk til arbeidet måler 36 (37) 39 cm. Legg opp 3 nye m i slutten på de neste 2 p = 198 (214) 234 m.



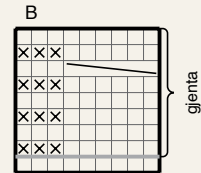
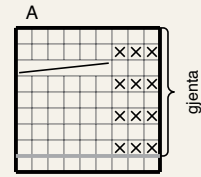
Sett nå forstykket inn på samme p som bakstykket = 296 (324) 356 m. Videre strikkes rundt over alle m.

Sett et merke i sammenføyningene (omgangen begynner i venstre side, der forstykket begynner). Fell 1 m på hver side av merkene på ca. hver 1,5. cm i alt 26 (27) 29 ganger slik: strikk mønster A etter diagrammet som før, strikk 2 m r sammen, strikk til det er 11 m igjen til neste merke, strikk 2 m vridd r sammen, strikk til 1 m etter merket, strikk 2 m r sammen, strikk til 3 m før neste merke, strikk 2 m vridd r sammen = 4 m felles i omgangen.

NB Samtidig med 24. (25.) 27. fellingsomgang felles de midterste 32 (42) 50 m på forstykket av til halsen og det

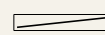


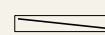
DIAGRAM



□ glattstrikk

⊗ vr på retten, r på vrangen

 sett 3 m på en hjelpep bak arbeidet, strikk 3 m r, strikk m fra hjelpep r

 sett 3 m på en hjelpep foran arbeidet, strikk 3 m r, strikk m fra hjelpep r

strikkes videre fram og tilbake. Fell videre til halsringningen på hver 2. p med 3,2 m. **NB** De 2 siste fellingene ved merket på forstykket gjøres ved å strikke 2 r sammen etter det første merket og 2 vridd r sammen før det neste merket.

Etter alle fellingene skal det være 150 (164) 180 m igjen på p. Strikk neste p slik: Strikk 2 m r sammen 25 (27) 30 ganger, strikk 50 (56) 60 m r, strikk 2 m r sammen 25 (27) 30 ganger.

Fell av 25 (27) 30 m i begynnelsen på de 2 neste p = 50 (56) 60 m igjen på midten. La disse stå på p.


MONTERING

Plukk opp 48 (58) 66 m langs halsringningen på forstykket og sett inn på samme p som de 50 (56) 60 midtm fra bakstykket = 98 (114) 120 m. Strikk rundt i rillestrikk (vekselvis 1 omgang vr, 1 omgang r) samtidig som det felles jevnt fordelt på 1. omgang til 96 (102) 106 m. Strikk til halskanten måler 26 (27) 28 cm – eller ønsket lengde. Fell av. Sy sammen de nederste 6 (7) 7 cm i hver side nederst på bolen. Tråkle en tråd gjennom de 25 (27) 30 m på hver side av halsen og trekk godt sammen.

Strikk opp 86 (90) 94 m på p nr 3 langs sideåpningen på bakstykket og strikk 3 p r fram og tilbake. Fell av og strikk tilsvarende kant langs åpningen i andre siden.

House of Yarn er et norsk merkevarehus
og totalleverandør av kvalitetsgarn,
design til håndstriking og tilbehør til
faghandelen og kjedebutikker.

houseofyarn.no



HOUSE *of* YARN

DU STORE ALPAKKA | DALE GARN | GJESTAL GARN

FACEBOOK.COM/HOUSEOFYARN.NO
FACEBOOK.COM/DUSTOREALPAKKA
INSTAGRAM: DUSTOREALPAKKA

FORHANDLERINFORMASJON