

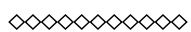


DU STORE
ALPAKKA®

HOUSE of YARN

RAGLAN- GENSER & SKJØRT

MODELL 36-03+04



OPPSKRIFT



**#DUSTOREALPAKKA #DSA
#HOUSEOFYARN_NORWAY**

36·03+04 RAGLANGENSER OG SKJØRT

DESIGN	Olaug Kleppe
GARN	AIR 78% suri-alpakka, 22% nylon 25 gram = 235 meter STERK 40% alpakka, 40% merinoull, 20% nylon, 50 gram = 137 meter
STØRRELSER	XS (S) M (L) XL (XXL) XXXL
PLAGGETS MÅL	
Raglangenser	
Overvidde	ca 88 (94) 100 (106) 112 (118) 124 cm
Hel lengde	ca 44 (46) 48 (50) 52 (54) 56 cm
målt midt foran	
Ermelengde	ca 42 (43) 44 (45) 46 (47) 48 cm
Skjørt	
Livvidde	ca 63 (69) 75 (81) 88 (94) 100 cm
Hoftevidde	ca 75 (83) 90 (98) 105 (113) 120 cm
Lengde	ca 54 (55) 56 (57) 58 (59) 60 cm
GARNFORBRUK	
Raglangenser i Air	
Azurgrønn DL116 eller isblå DL104	3 (3) 4 (4) 5 (5) 6 nøster
Skjørt i Sterk	
Lys grå 822 eller grå 807	5 (5) 6 (6) 7 (7) 8 nøster

PINNEFORSLAG

Raglangenser Rundp og strømpep nr 4,5
Skjørt Rundp nr 3

TILBEHØR

Skjørt Strikk i passe livvidde bredde ca 2,5 cm

STRIKKEFASTHET

Genser 20 m x 25 omganger glattstrikk = 10 x 10 cm
Skjørt 24 m glattstrikk eller ribbestrikk
(lett utstrakt) = 10 cm

**Sjekk strikkefastheten ved å strikke en prøvelapp.
Tell antall m pr 10 cm, har du flere m enn oppgitt,
skift til tykkere p. Har du færre m, skift til tynnere p.**

FORKORTELSER

r = rett, vr = vrang, m = maske, p = pinne



RAGLANGENSER (36·03)

BOLEN

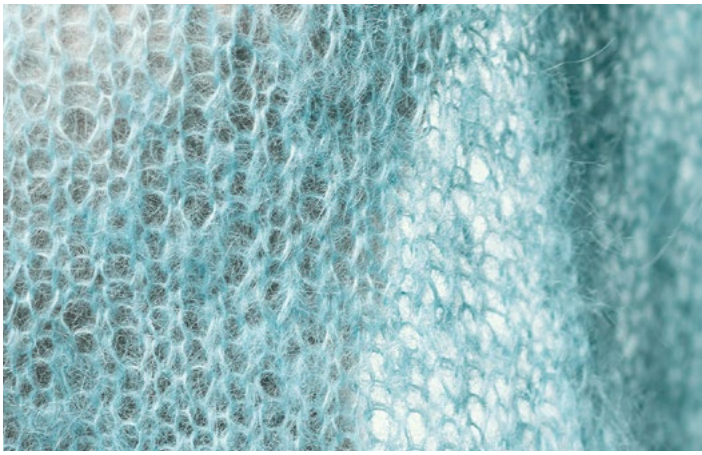
Legg opp med dobbelt garn 204 (220) 232 (244) 256 (272) 284 m på rundp nr 4,5. Sett et merke i hver side med 102 (110) 116 (122) 128 (136) 142 m til for- og bakstykket. Fortsett med enkelt garn. Strikk glattstrikk rundt samtidig som det felles 1 m på hver side av 2 midtm i hver side ca hver 3,5 cm til alle størrelser ved å strikke 2 m vridd rett sammen før merkem og 2 m rett sammen etter. Fell i alt 7 (8) 8 (8) 8 (9) 9 ganger = 176 (188) 200 (212) 224 (236) 248 m. Når arbeidet måler 30 (32) 33 (34) 35 (36) 38 cm midt foran, felles 5 m på hver side av sidemerkene = 10 m under hvert erme = 78 (84) 90 (96) 102 (108) 114 m på for- og bakstykket. Legg arbeidet til side og strikk ermene.

ERMENE

Legg opp forholdsvis fast 44 (46) 48 (50) 52 (54) 56 m med dobbelt garn på rundp nr 4,5. Fortsett med enkelt garn og strikk glattstrikk rundt samtidig som det økes 1 m på hver side av 2 midtm midt under ermet ca hver 4,5 (4) 4 (3,5) 3,5 (3) 3 cm 8 (9) 10 (11) 12 (13) 14 ganger = 60 (64) 68 (72) 76 (80) 84 m. Når ermet måler oppgitt lengde, felles 10 m midt under ermet = 50 (54) 58 (62) 66 (70) 74 m.

RAGLANFELLING

Sett alle delene inn på en rundp i denne rekkefølgen: Bakstykket, ene ermet, forstykket, andre ermet = 256 (276) 296 (316) 336 (356) 376 m. Sett et merke i alle 4 sammenføyningene (mellom ermer og for-/bakstykke). La omgangen begynne med bakstykkets m. Strikk 1 omgang rett over alle m. Neste omgang felles raglan ved å strikke 2 m



rett sammen etter hvert merke og 2 m vridd rett sammen før = 8 m felt på omgangen. Strikk 1 omgang uten felling. Fell videre på samme måte hver 2. omgang til i alt 17 (18) 19 (20) 21 (22) 23 raglanfelling = 120 (132) 144 (156) 168 (180) 192 m igjen. Strikk 1 omgang rett samtidig som det strikkes 2 m rett sammen i hver raglanfelling = 116 (128) 140 (152) 164 (176) 188 m igjen. Strikk 1 omgang rett fra vrangen, fell av fra retten med rette m. Sy sammen under ermene

SKJØRT (36·04)

RIBBESTRIKK: *4 r, 2 vr *, gjenta fra *-*

Legg opp 180 (198) 216 (234) 252 (270) 288 m på rundp nr 3. Strikk rundt glattstrikk eller ribbestrikk til skjørtet måler ca 3 (3) 4 (4) 5 (5) 6 cm før oppgitt eller ønsket lengde. Fell 30 (33) 36 (39) 42 (45) 48 m på følgende måte:

GLATTSTRIKKET SKJØRT

Strikk 4 r, 2 r sammen omgangen rundt. Fortsett med glattstrikk til oppgitt eller ønsket lengde.




RIBBESTRIKKET SKJØRT

Strikk 2 vr sammen i alle de vrange feltene. Fortsett med 4 r, 1 vr til oppgitt eller ønsket lengde.

Strikk 1 omgang vr = brettekant + 2,5 cm glattstrikk. Fell av med rette m. Brett mot vrangen langs den vrange omgangen og sy til på vrangen. Trekk strikken gjennom løpegangen i livet.

House of Yarn er et norsk merkevarerhus
og totalleverandør av kvalitetsgarn,
design til håndstriking og tilbehør til
faghandelen og kjedebutikker.

houseofyarn.no



HOUSE *of* YARN

DU STORE ALPAKKA | DALE GARN | GJESTAL GARN

FACEBOOK.COM/HOUSEOFYARN.NO
FACEBOOK.COM/DUSTOREALPAKKA
INSTAGRAM: DUSTOREALPAKKA

FORHANDLERINFORMASJON