



DU STORE
ALPAKKA[®]

HOUSE of YARN

HERRE- GENSER

MODELL 35-11




OPPSKRIFT

#DUSTOREALPAKKA #DSA
#HOUSEOFYARN_NORWAY

35·11 HERREGENSER

DESIGN	Hrönn Jónsdóttir					
GARN	ALPAKKA TWEED 50% alpaka, 30% ull, 20% donegal 50 gram = 80 meter					
STØRRELSER	S	(M)	L	(XL)	XXL	
PLAGGETS MÅL						
Overvidde ca	94	(104)	113	(122)	132	cm
Hel lengde ca	69	(70)	72	(73)	75	cm
Ermelengde ca	54	(55)	56	(57)	58	cm
GARNFORBRUK						
Gråblå 105	4	(4)	5	(5)	6	nøster
Grå 101	9	(10)	10	(11)	12	nøster
Olivens 110	1	(1)	1	(2)	2	nøster
PINNEFORSLAG	Rundp og strømpep nr 4 og 5 Liten rundp nr 4 til halskanten					
STRIKKEFASTHET	17 m glattstrikk og mønster på p nr 5 = 10 cm					



Sjekk strikkefastheten ved å strikke en prøvelapp. Tell antall m pr 10 cm, har du flere m enn oppgitt, skift til tykkere p. Har du færre m, skift til tynnere p.

FORKORTELSER r = rett, vr = vrang, m = maske, p = pinne

BOLEN

Legg opp 160 (176) 192 (208) 224 m med gråblå på p nr 4.

Strikk rundt i vrangbordstrikk med 1 r, 1 vr og striper slik:

- 1 omgang gråblå
- 2 omganger grå
- 2 omganger gråblå
- 2 omganger grå
- 2 omganger gråblå
- 2 omganger grå
- 2 omganger oliven

Sett et merke i hver side med 80 (88) 96 (104) 112 m til for- og bakstykket. Skift til p nr 5 og strikk videre rundt i mønster etter diagrammet til arbeidet måler 63 (64) 66 (67) 69 cm (tilpass lengden slik at det avsluttes etter 6. eller 12. omgang i mønsteret). På neste omgang felles det til halsen slik: Strikk 32 (36) 39 (42) 45 m, fell av de neste 16 (16) 18 (20) 22 m, strikk ut omgangen. Klipp av garnet. Videre skal det strikkes fram og tilbake i mønster som før,

men p begynner på høyre side av de avfelte m på forstykket. Fell videre til halsringning på hver 2. p i hver side med 3,2,1,1 m (likt for alle størrelser) = 134 (146) 160 (174) 188 m igjen på p. Strikk til arbeidet måler 69 (70) 72 (73) 75 cm. På neste p felles alle m av, unntatt de midterste 26 (30) 32 (34) 36 m på bakstykket som settes på en hjelpetråd.

ERMENE

Legg opp 44 (46) 46 (48) 48 med gråblå på p nr 4.

Strikk rundt i vrangbordstrikk med 1 r, 1 vr og striper slik:

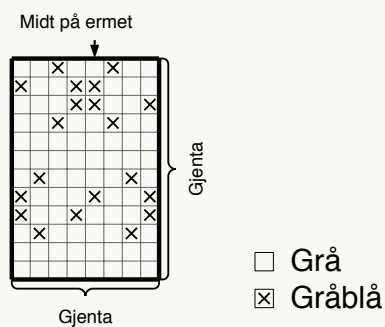
- 1 omgang gråblå
- 1 omganger grå
- 1 omganger gråblå
- 1 omganger grå
- 1 omganger gråblå
- 1 omganger grå
- 1 omganger oliven

Sett et merke rundt den første m i omgangen = merkem.

Skift til p nr 5 og strikk videre rundt i mønster etter diagrammet (tell ut fra midten hvor de forskjellige størrelsene begynner). Øk 1 m på hver side av merkem på hver 3,5. (3,5.) 3. (3.) 2,5. cm til det er i alt 72 (74) 78 (82) 86 m i omgangen. Strikk de økte m med i mønsteret etter hvert som det økes. Strikk til ermet måler 53 (54) 55 (56) 57 cm. Strikk 2 omganger med oliven. Vreng arbeidet, skift til grå og strikk 5 omganger glattstrikk til belegg. Fell løst av og strikk det andre ermet på samme måte.



DIAGRAM



MONTERING

Sy 2 maskinsømmer på hver side av sidemerkene på bolen (tilsvarende vidden øverst på ermene). Klipp opp mellom sømmene. Sy eller mask sammen på skuldrene. Sy i ermene og sy belegget til på vrangen.


HALSKANT

Sett m fra hjelpetråden inn på liten rundp nr 4. Bruk oliven og strikk opp ca 19 m for hver 10 cm langs halsringningen på forstykket. Strikk 1 omgang glattstrikk over alle m og deretter vrangbordstrikk med 1 r, 1 vr til halskanten måler 9 cm. Fell av i vrangbordstrikk. Brett kanten dobbelt mot vrangen og sy til med løse sting.



House of Yarn er et norsk merkevarerhus og totalleverandør av kvalitetsgarn, design til håndstrikk og tilbehør til faghandelen og kjedebutikker.

houseofyarn.no



HOUSE *of* YARN

DU STORE ALPAKKA | DALE GARN | GJESTAL GARN

FACEBOOK.COM/HOUSEOFYARN.NO
FACEBOOK.COM/DUSTOREALPAKKA
INSTAGRAM: DUSTOREALPAKKA

FORHANDLERINFORMASJON