

#DUSTOREALPAKKA #DSA
#HOUSEOFYARN_NORWAY



DU STORE
ALPAKKA[®]


HOUSE of YARN

GENSER

MODELL 34.07



OPPSKRIFT



34·07 GENSER

DESIGN Hrönn Jónsdóttir

GARN STERK 40% Alpakka, 40% Merinoull, 20% Nylon, 50 gram = 137 meter

STØRRELSER 2 (4) 6 (8) år

PLAGGETS MÅL

Overvidde:	64	(68)	72	(77)	cm
Hel Lengde:	38	(42)	46	(50)	cm
Ermelengde:	22	(25)	31	(34)	cm

GARNFORBRUK

Gulgrønn 843 : 4 (5) 5 (6) nøster

PINNEFORSLAG

Rundp nr 3 og 4
Liten rundp nr 3 til halskanten
Strømpep nr 3 og 4

STRIKKEFASTHET

21 m knutemønster på p nr 4 = 10 cm

Test strikkefastheten ved å strikke en prøvelapp. Tell antall m pr 10 cm, har du flere m enn oppgitt, skift til tykkere p. Har du færre m, skift til tynnere p.



FORKORTELSER r = rett, vr = vrang, m = maske, p = pinne

BOLEN

Legg opp 136 (144) 152 (164) m på p nr 3 og strikk 5 omganger rundt i glattstrikk og deretter 5 omganger vrangbordstrikk med 2 r, 2 vr. **NB!** På siste omgang felles 1 m i hver side = 134 (142) 150 (162) m. Sett et merke i hver side med 67 (71) 75 (81) m til for- og bakstykke.

Skift til p nr 4. Videre skal det strikkes mønster etter diagrammet over de midterste 55 (55) 61 (67) m på for- og bakstykket og glattstrikk over de øvrige m. Strikk til arbeidet måler 26 (29) 32 (36) cm. Fell av 10 (10) 12 (12) m i hver side til ermehull (5 (5) 6 (6) m på hver side av sidemerkene), legg arbeidet til side og strikk ermene.

ERMENE (strikkes i glattstrikk og vreges til slutt)

Legg opp 32 (36) 36 (40) m på strømpep nr 3 og strikk 5 omganger vr rundt og deretter 5 omganger vrangbordstrikk med 2 r, 2 vr. Skift til p nr 4 og strikk videre i glattstrikk, **samtidig** som det økes 2 m midt under ermet (først og sist på omgangen) på ca hver 2,5. (2,5) 2. (2.) cm til det er i alt 48 (54) 62 (68) m igjen. Strikk til ermet måler 22 (25) 31 (34) cm. Fell av 10 (10) 12 (12) m midt under ermet. Vreng

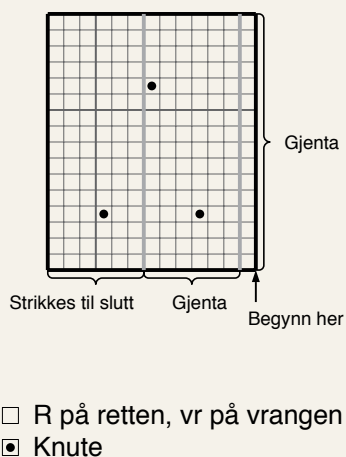
arbeidet (retten blir vrangen), legg arbeidet til side og strikk det andre ermet likt.



BÆRESTYKKET

Sett alle m inn på samme rundp nr 4. Først venstre erme, forstykket, høyre erme og bakstykket til slutt = 190 (210) 226 (250) m. Sett et merke i alle sammenføyingene. Strikk glattstrikk og mønster som før over for- og bakstykkets m og vr over ermene. Fell til raglan på 2. hver omgang: Strikk 2 m sammen etter hvert merke og 2 m vridd sammen før hvert merke (på ermene felles ved å strikke vr sammen/vridd vr sammen, på for- og bakstykket ved å strikke r sammen/vridd r sammen) = 8 m felles på hver fellingsomgang. Fell slik i alt 12 (14) 16 (18) ganger = 94 (98) 98 (106) m igjen. Strikk 5 omganger vrangbordstrikk med 2 r, 2 vr, **samtidig** som det på 1. omgang felles jevnt fordelt til 84 (92) 92 (96) m. Strikk 5 omganger glattstrikk og fell deretter av. Sy sammen under ermene og fest alle løse tråder på vrangen.

DIAGRAM



KNUTE

Strikk r i fremre m-lenke + 1 kast + r i bakre m-lenke + 1 kast + r i fremre m-lenke = 5 m ut av 1.

Snu, strikk 5 m vr

snu, strikk 5 m r

snu, strikk 5 m vr

snu, strikk 5 m r

snu, strikk 2 m vr sammen, 1 vr, 2 m vridd vr sammen


snu, ta 2 m løse av p (som om de skulle strikkes r sammen),

strikk 1 r, trekk de løse m over (= 5 m har blitt til 1 igjen)



House of Yarn er et norsk merkevarerhus og totalleverandør av kvalitetsgarn, design til håndstrikk og tilbehør til faghandelen og kjedebutikker.

houseofyarn.no



HOUSE *of* YARN

DU STORE ALPAKKA | DALE GARN | GJESTAL GARN

FACEBOOK.COM/HOUSEOFYARN.NO
FACEBOOK.COM/DUSTOREALPAKKA
INSTAGRAM: DUSTOREALPAKKA

FORHANDLERINFORMASJON